

**Piano operativo specifico della procedura concorsuale previsto
dal Protocollo concorsi pubblici emanato con Ordinanza del
Ministro Della Salute in data 25.05.2022, pubblicata nella G.U.
del 31.05.2022 n. 126.**



Comune di Valle Castellana
Provincia di Teramo

**CONCORSO PUBBLICO PER ISTRUTTORE TECNICO CAT. C POSIZIONE ECONOMICA
C1 DA ASSEGNARE AL SERVIZIO POST SISMA – A TEMPO PARZIALE, (18 ORE) E
DETERMINATO, (FINO AL 31.12.2023 EVENTUALMENTE PROROGABILE).**

08.03.2023

FORMALIZZAZIONE DEL DOCUMENTO

Il presente documento è stato redatto dal Responsabile del Servizio di Prevenzione e Protezione,
Ing. Iachini Massimo

Firme:

IL SINDACO
(Ing. D'Angelo Camillo)

Datore di lavoro **Dott. Ing. Camillo D'Angelo**

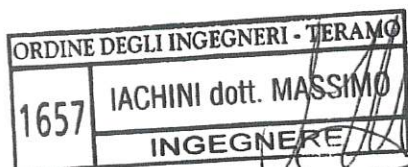
D'Angelo Camillo

(così come definito dall'art. 2, comma 1, lettera b) del D. Lgs. 81/08 e s.m.i.)



Responsabile Servizio Prevenzione e Protezione **Ing. Iachini Massimo.**

(nominato dal Datore di Lavoro)



SPECIFICA CONCORSO

PROCEDURA CONCORSUALE	CONCORSO PER Categoria C1 Istruttore Tecnico – Ufficio Sisma
DATA DI SVOLGIMENTO	14 Marzo 2023 ore 12:00 PROVA SCRITTA 17 Marzo 2023 ore 10:00 PROVA ORALE
SEDE DI SVOLGIMENTO	Palestra Comunale Via Dante Alighieri 64010 – Valle Castellana (TE)

REQUISITI DELL'AREA CONCORSUALE

REQUISITO	È INDIVIDUATO?		NOTE
Disponibilità adeguata viabilità e trasporto pubblico locale	<input checked="" type="checkbox"/> Si	No	
Disponibilità di aree per parcheggio candidati con particolari esigenze	<input checked="" type="checkbox"/> Si	No	SONO DISPONIBILI PARCHEGGI RISERVATI AI DISABILI NELLA STRUTTURA SEGNALATI CON APPOSITI CARTELLI
Disponibilità di ingressi riservati ai candidati	<input checked="" type="checkbox"/> Si	No	PER I CANDIDATI SONO STATI INDIVIDUATI PERCORSI UNIDIREZIONALI PER L'INGRESSO E L'USCITA NELL'AREA CONCORSUALE.
Presenza di servizi igienici	<input checked="" type="checkbox"/> Si	No	LA POSIZIONE È INDICATA NELLA PLANIMETRIA
Presenza di dispenser con soluzione igienizzante nell'area antistante l'aula concorsuale e i servizi igienici	<input checked="" type="checkbox"/> Si	No	I DISPENSER SI TROVANO: NELLA POSTAZIONE DISTRIBUZIONE/CAMBIO MASCHERINA, NELLA POSTAZIONE DI IDENTIFICAZIONE, ALL'INGRESSO DEI SERVIZI IGIENICI
Planimetrie indicanti flussi di transito nell'aula concorsuale percorsi per raggiungere le aule	<input checked="" type="checkbox"/> Si	No	LE PLANIMETRIE SONO APPOSTE NELL'AREA CONCORSUALE E SONO ALLEGATE AL PIANO
Planimetrie delle aule con disposizione posti, file e wc	<input checked="" type="checkbox"/> Si	No	LE PLANIMETRIE SONO APPOSTE NELL'AREA CONCORSUALE E SONO ALLEGATE AL PIANO
Presenza di termoscanner	Si	<input checked="" type="checkbox"/> No	LA MISURAZIONE SARÀ EFFETTUATA CON TERMOMETRO DIGITALE A DISTANZA
Presenza di gel igienizzante nelle postazioni di identificazione	<input checked="" type="checkbox"/> Si	No	I DISPENSER SI TROVANO: NELLA POSTAZIONE DISTRIBUZIONE/CAMBIO MASCHERINA, NELLA POSTAZIONE DI IDENTIFICAZIONE, ALL'INGRESSO DEI SERVIZI IGIENICI
Nelle aule di concorso rispetto della distanza di 2 m in tutte le direzioni tra le postazioni	<input checked="" type="checkbox"/> Si	No	NELL'AULA SONO PREDISPOSTE LE FILE IN CUI SONO DISTRIBUITE LE POSTAZIONI A DISTANZA L'UNA DALL'ALTRA IN OGNI DIREZIONE DI 2 METRI
Elevato livello di aerazione	<input checked="" type="checkbox"/> Si	No	DURANTE L'EFFETTUAZIONE DELLA PROVA È GARANTITO UN CONTINUO RICAMBIO D'ARIA
Impianto di aerazione meccanica con esclusione del riciclo di aria	<input checked="" type="checkbox"/> Si	No	L'IMPIANTO DI AERAZIONE MECCANICA È SPENTO
Locale autonomo e isolato per isolare sintomatici, raggiungibile con percorso separato	<input checked="" type="checkbox"/> Si	No	IL LOCALE INDIVIDUATO È RAGGIUNGIBILE DA OGNI PUNTO DELL'AREA CONCORSUALE E DOTATO DI USCITA AUTONOMA
Avere pavimentazione e strutture verticali facilmente sanificabili	<input checked="" type="checkbox"/> Si	No	

REQUISITI DI ACCESSO TRANSITO E USCITA DALL'AREA

I flussi e i percorsi di accesso e movimento nell'area concorsuale (ingresso nell'area concorsuale - ingresso nell'area di transito per registrazione dei partecipanti - ingresso nell'aula concorsuale - organizzazione delle sedute-uscita dei candidati dall'aula e dall'area concorsuale) sono organizzati e regolamentati in modalità a senso unico, anche mediante apposita cartellonistica orizzontale e verticale di carattere prescrittivo, informativo e direzionale. I percorsi di entrata e uscita devono essere separati e correttamente identificati.

REQUISITO	È INDIVIDUATO?		NOTE
Presenza di ingressi/ uscite riservati ai candidati	<input checked="" type="checkbox"/> Si	No	
Presenza di ingressi/ uscite riservati agli addetti	<input checked="" type="checkbox"/> Si	No	
Percorsi di entrata e uscita separati	<input checked="" type="checkbox"/> Si	No	
Planimetrie indicanti flussi di transito nell'aula concorsuale percorsi per raggiungere le aule	<input checked="" type="checkbox"/> Si	No	

REQUISITI DEI CANDIDATI

I candidati dovranno:

- 1) presentarsi da soli, per evitare assembramenti.
- 2) non presentarsi presso la sede concorsuale se sottoposto alla misura dell'isolamento come misura di prevenzione della diffusione del contagio da COVID-19;
- 3) indossare obbligatoriamente, dal momento dell'accesso all'area concorsuale sino all'uscita, le facciali filtranti messi a disposizione dall'amministrazione organizzatrice.

ORGANIZZAZIONE DELLE POSTAZIONI

All'interno dell'area concorsuale sono individuate le seguenti postazioni:

– Postazione 1. Distribuzione/cambio mascherine dei candidati

Un operatore guida i candidati al corretto cambio della mascherina. La postazione è costituita da un gazebo esterno in cui è posizionato un banco con dispenser di gel igienizzante, scatola con mascherine di tipo FFP2 e contenitore di raccolta delle mascherine usate. Nella postazione sono collocati i cartelli relativi alla corretta igiene delle

mani e al corretto utilizzo della mascherina.

– **Postazione 2. Postazione per l'identificazione**

Costituita da piano con divisorio in plexiglass e finestra per il passaggio dei documenti. La posizione del candidato è distante 1 m dal banco ed è segnalata con cartellonistica verticale. Sul piano è posizionato un dispenser di gel igienizzante con cartellonistica per la corretta igiene delle mani. In questa postazione sarà consegnata al candidato la penna con cui effettuerà la prova.

– **Postazione 3. Aula concorsuale**

Allestita come da planimetria allegata. All'ingresso e all'uscita sono posizionati dispenser di gel igienizzante con cartellonistica per la corretta igiene delle mani. I percorsi sono segnalati attraverso segnaletica orizzontale e planimetria interna.

All'interno dell'area concorsuale saranno collocati i cartelli indicanti:

- I percorsi di entrata/uscita
- l'obbligo di mantenimento della distanza di 2 m in ogni punto all'interno dell'area
- divieto volumi alti e toni concitati

Nei servizi igienici sono collocati:

- cartello per la corretta igiene delle mani
- cartello per il corretto lavaggio delle mani

MODALITÀ DI ACCESSO DEI CANDIDATI

All'interno dell'area concorsuale della struttura i candidati dovranno seguire i percorsi indicati. Mantenendo la distanza di sicurezza i candidati, seguendo il percorso indicato, mantenendo sempre la distanza di sicurezza l'uno dall'altro, raggiungeranno la postazione n. 1 per il cambio mascherina. Il candidato rispettando le indicazioni dell'operatore, dovrà nell'ordine:

- togliere la propria mascherina e smaltirla nell'apposito contenitore;
- igienizzarsi le mani;
- prendere e indossare una mascherina tra quelle messe a disposizione dall'amministrazione di tipo FFP2;
- igienizzarsi le mani.

Non è assolutamente consentito nell'area concorsuale l'uso di mascherine chirurgiche, facciali filtranti e mascherine di comunità in possesso del candidato.

A questo punto il candidato può accedere all'interno dell'area concorsuale. Seguendo il percorso segnalato e le indicazioni del personale, il candidato raggiunge la postazione di identificazione. Al

termine della procedura di identificazione il candidato entra nell'aula di concorso in cui occuperà la postazione indicata dall'operatore.

L'ingresso nell'aula sarà consentito ad un candidato per volta.

Tutti i percorsi di accesso e di esodo sono riportati nelle planimetrie disposte nell'area concorsuale e nell'aula di concorso.

MODALITÀ DI EFFETTUAZIONE DELL'IDENTIFICAZIONE

Le postazioni di identificazione sono dotate di dispenser di gel idroalcolico. Gli operatori invitano i candidati a procedere all'igienizzazione delle mani prima e dopo le operazioni di identificazione e/o consegna e/o ricezione di materiale concorsuale. Per le operazioni di identificazione, le amministrazioni rendono disponibili penne monouso per i candidati.

MODALITÀ DI POSIZIONAMENTO ALL'INTERNO DELL'AULA CONCURSUALE

L'aula concorsuale è dotata di apposite postazioni operative costituite da scrittoio e sedia posizionate a una distanza, in tutte le direzioni, di almeno 1 metro l'una dall'altra. La disposizione dei candidati rispetta il criterio della fila (contrassegnata da lettera o numero) lungo un asse preventivamente prescelto. Questo sistema garantirà un esodo ordinato dei candidati al termine della prova.

MODALITÀ DI SVOLGIMENTO DELLA PROVA

Durante la prova è vietato ogni spostamento, anche minimo, degli elementi della postazione. I candidati, una volta raggiunta la postazione loro assegnata, dovranno rimanere seduti per tutto il periodo antecedente alla prova, quello della prova stessa e dopo la consegna dell'elaborato finché non saranno autorizzati all'uscita. Durante l'orario d'esame sarà permesso l'allontanamento dalla propria postazione esclusivamente per recarsi ai servizi igienici o per altri motivi indifferibili.

UTILIZZO SERVIZI IGIENICI

L'utilizzo dei servizi igienici da parte dei candidati sarà consentito solo dopo aver effettuato l'identificazione. In ogni caso la fruizione dei servizi igienici avviene previa richiesta agli operatori che eviteranno assembramenti all'interno dei servizi e nei percorsi per raggiungerli.

MODALITÀ DI DEFLUSSO

Alla conclusione della prova i candidati saranno invitati ad uscire in maniera ordinata per singola fila in tempi distanziati tra loro al fine di evitare gli assembramenti. La precedenza nel deflusso sarà garantita ai candidati con disabilità e delle donne in stato di gravidanza. L'esodo dovrà comunque essere espletato in maniera da rispettare la distanza interpersonale tra i candidati di almeno m. 1,00.

INDIVIDUAZIONE DEL PERSONALE ADDETTO

RUOLO	N° ADDETTI	NOMINATIVO	DPI
Distribuzione/ controllo mascherine e gestione delle file per evitare assembramenti prima della postazione di identificazione	1 operatore dell'amministrazione	MUCCI SILVANA	FFP2
Identificazione	1 operatore dell'amministrazione	DI DOMENICO RITA	FFP2
Vigilanza all'interno dell'aula concorsuale con indicazione delle postazione da occupare ai candidati	1 operatore dell'amministrazione	DI DOMENICANTONIO LAURA	FFP2

BONIFICA, SANIFICAZIONE E DISINFEZIONE

Gli ambienti utilizzati saranno puliti, disinfettati e sanificati nel rispetto delle norme vigenti in materia. In particolare sono previste:

- la bonifica preliminare dell'area concorsuale nel suo complesso valida per l'intera durata della sessione/i giornaliera/e;
- la pulizia giornaliera;
- la sanificazione e disinfezione, tra una sessione e l'altra e al termine delle stesse, delle aule concorso e delle postazioni dei candidati, ivi comprese le postazioni informatiche dei, locali, degli ambienti, degli arredi, delle maniglie;
- la pulizia, sanificazione e disinfezione dei servizi igienici da effettuarsi con personale qualificato in presidio permanente, dotato di idonei prodotti;

MISURE DI EMERGENZA

Le presenti misure tendono a perseguire i seguenti obiettivi:

- affrontare l'emergenza fin dal primo insorgere per contenere gli effetti e riportare rapidamente la situazione in condizioni di normale esercizio;
- pianificare le azioni necessarie per proteggere le persone sia all'interno che all'esterno;
- prevenire o limitare i danni all'ambiente e alle proprietà;
- coordinare i servizi di emergenza.

ADDETTI ALLA GESTIONE DELLE EMERGENZE

Nominativo	Ruolo
STUMPO ENNIO	Addetto chiamata di soccorso
STUMPO ENNIO	Controllo operazioni di evacuazione
STUMPO ENNIO	Addetto assistenza disabili

NORME GENERALI DI EVACUAZIONE

Diramato l'allarme o accertatisi dell'insorgere di una emergenza:

- Abbandonare immediatamente il posto di lavoro utilizzando i percorsi di emergenza individuati
- Diramare l'allarme ai colleghi e agli occupanti dei locali di lavoro in cui ci si trova
- Evitare di soffermarsi per recuperare oggetti personali
- Non tentare di compiere operazioni non autorizzate che potrebbero aggravare la situazione di pericolo
- Attenersi a quanto disposto nel presente piano di emergenza
- Verificare che all'interno dei locali interessati dall'emergenza non vi siano intrappolate delle persone e nel caso si verifichi questa eventualità comunicarlo ai soccorritori
- Interdire l'accesso nei locali in cui si verifica l'emergenza alle persone non autorizzate e non addestrate per fronteggiare le situazioni di pericolo

NORME DI COMPORTAMENTO IN CASO DI TERREMOTO

- Mantenere la calma tenendo anche presente che i terremoti durano pochi secondi;
- Non fare gesti avventati, uscire solo al termine della scossa di terremoto stando attenti ai

- vetri rotti e alle macerie che si possono trovare per terra;
- Uscire fuori solo se non si devono usare le scale che sono le strutture più delicate in un edificio, non utilizzare assolutamente le scale;
 - Cercare riparo sotto strutture solide come architravi dell'edificio o sotto dei robusti tavoli;
 - Se ci è possibile chiudere gli impianti della luce, del gas e dell'acqua per evitare, in caso di rottura degli impianti, pericolose e fastidiose perdite;
 - Se ci si reca in strada non affollarsi e non creare ostacolo ai mezzi di soccorso; limitare al minimo indispensabile le telefonate per le ore immediatamente successive al sisma in modo di lasciare libere le linee telefoniche per reali esigenze di soccorso, così come è necessario limitare l'uso di automobili soltanto per reali esigenze di emergenza ai fini di evitare ingorghi.

NORME DI COMPORTAMENTO IN CASO DI INCENDIO

- Intervenire solo su focolai di piccola entità e comunque assicurarsi sempre una via di fuga prima di intervenire;
- Se le fiamme non sono domate nell'arco di pochissimi minuti, abbandonare il luogo di propagazione delle fiamme e allertare i soccorsi;
- Evitare che personale non addestrato o comunque non autorizzato intervenga per domare le fiamme;
- Fare evacuare i non addetti e in generale tutti gli occupati dello stabile in modo rapido, ordinato e controllato attenendosi alla segnaletica di sicurezza e alle disposizioni impartite dagli incarichi e dal datore di lavoro durante le esercitazioni periodiche di evacuazione;
- Se ci sono persone ustionate, ferite o intossicate chiamare il soccorso al numero 118;
- A fine emergenza e domate le fiamme (se si è trattato di piccoli focolai) controllare accuratamente la perfetta efficienza della rete di distribuzione del gas, energia elettrica, il corretto funzionamento dei sistemi di sicurezza, per eventuali dubbi consultare i vigili del fuoco;
- Nel caso siano stati adoperati gli estintori portatili a polvere e a co2, aerare bene i locali ed eliminare per quanto possibile le polveri;
- Provvedere immediatamente a contattare il fornitore del servizio di manutenzione degli estintori per poter ricaricare e collaudare i mezzi estinguenti.

NORME DI COMPORTAMENTO IN CASO DI INFORTUNIO OMALORE

- Contattare immediatamente l'emergenza pubblica per il pronto soccorso al numero 118
- Astenersi scrupolosamente dal compiere qualsiasi intervento di primo soccorso all'infortunato se non si hanno delle specifiche esperienze formative dell'argomento
- Evitare affollamento e confusione nei pressi dell'infortunato
- Collaborare attivamente e in maniera pacata con gli incaricati al pronto soccorso siano essi aziendali che pubblici attenendosi alle loro disposizioni in materia

INFORMAZIONE E FORMAZIONE SUL CONTENUTO DEL PIANO

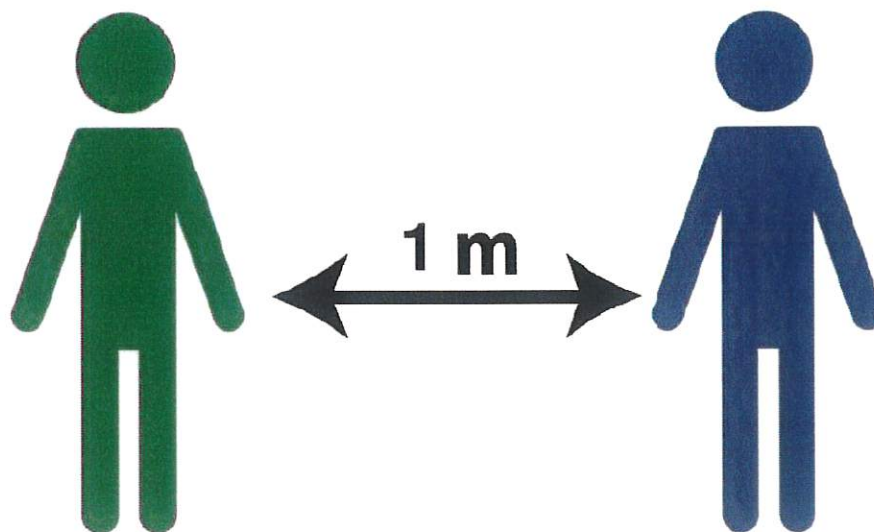
PER I CANDIDATI

- opuscolo informativo (CONSULTABILE SULLA PAGINE WEB DEL CONCORSO)
- planimetrie
- cartellonistica

PER GLI OPERATORI

- consegna piano formativo
- effettuazione incontro con compilazione apposito verbale.

CARTELLONISTICA PER L'AREA CONCORSUALE



MANTENERE
LA DISTANZA
DI 1 METRO
TRA UNA PERSONA
E L'ALTRA



**EVITARE
VOLUMI ALTI
E TONI
CONCITATI**

CARTELLONISTICA POSTAZIONE DISTRIBUZIONE MASCHERINA

COME INDOSSARE LA MASCHERINA



Tenere con entrambe le mani la mascherina dai lati e con lo stringinaso verso il basso portandolo al viso a coprire naso e bocca



Aggiustare la posizione della mascherina sul volto cercando di non toccare il tessuto portando gli elastici dietro l'orecchio



Posizionare le dita di entrambe le mani sulla parte superiore dello stringinaso e modellarlo muovendosi verso le sue estremità



Verifica la tenuta del respiratore sul viso prima di entrare nell'area di lavoro. Espirare rapidamente. Se viene avvertita perdita aggiustare il respiratore

NOTA: per maggiori dettagli fare riferimento alle specifiche istruzioni fornite con i prodotti

CARTELLONISTICA IGIENIZZANTE



Ministero della Sanità

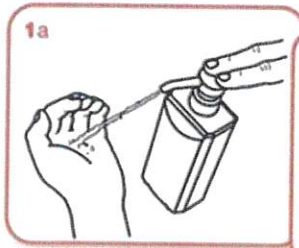


Come **frizionare** le mani con la soluzione alcolica?

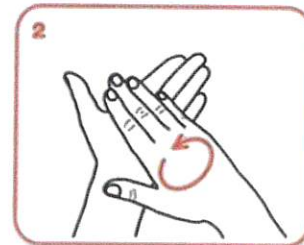
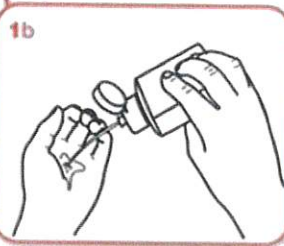
**USA LA SOLUZIONE ALCOLICA PER L'IGIENE DELLE MANI!
LAVALE CON ACQUA E SAPONE SOLTANTO SE VISIBILMENTE SPORCHE!**



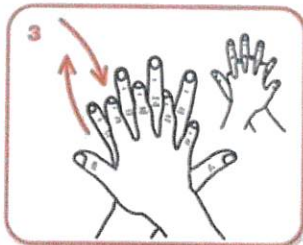
Durata dell'intera procedura: **20-30 secondi**



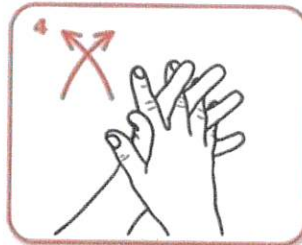
Versare nel palmo della mano una quantità di soluzione sufficiente per coprire tutta la superficie delle mani.



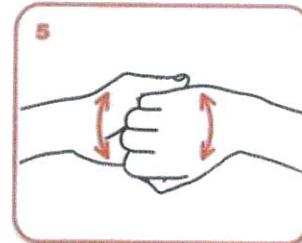
frizionare le mani palmo contro palmo



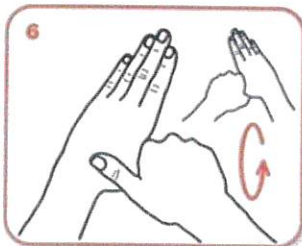
il palmo destro sopra il dorso sinistro intrecciando le dita tra loro e viceversa



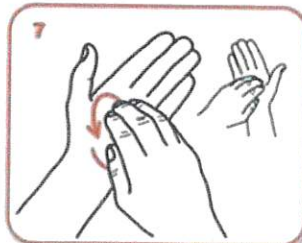
palmo contro palmo intrecciando le dita tra loro



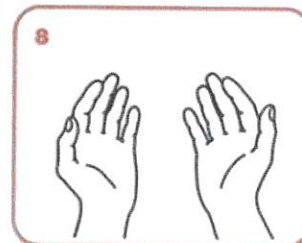
dorso delle dita contro il palmo opposto tenendo le dita strette tra loro



frizione rotazionale del pollice sinistro stretto nel palmo destro e viceversa



frizione rotazionale, in avanti ed indietro con le dita della mano destra strette tra loro nel palmo sinistro e viceversa



...una volta asciutte, le tue mani sono sicure.

**WORLD ALLIANCE
FOR PATIENT SAFETY**

WHO acknowledges the Hôpitaux Universitaires de Genève (HUG), in particular the members of the Infection Control Programme, for their active participation in developing this material



All reasonable precautions have been taken by the World Health Organization to verify the information contained in this document. However, the published material is being distributed without warranty of any kind, either expressed or implied. The responsibility for the interpretation and use of the material lies with the reader. In no event shall the World Health Organization be liable for damages arising from its use.

CARTELLO COME LAVARSI LE MANI



Come lavarsi le mani con acqua e sapone?



LAVA LE MANI CON ACQUA E SAPONE, SOLTANTO SE VISIBILMENTE SPORCHE! ALTRIMENTI, SCEGLI LA SOLUZIONE ALCOLICA!

 Durata dell'intera procedura: **40-60 secondi**

		
Bagna le mani con l'acqua	applica una quantità di sapone sufficiente per coprire tutta la superficie delle mani	friziona le mani palmo contro palmo
		
il palmo destro sopra il dorso sinistro intrecciando le dita tra loro e viceversa	palmo contro palmo intrecciando le dita tra loro	dorso delle dita contro il palmo opposto tenendo le dita strette tra loro
		
frizione rotazionale del pollice sinistro stretto nel palmo destro e viceversa	frizione rotazionale, in avanti ed indietro con le dita della mano destra strette tra loro nel palmo sinistro e viceversa	Risciacqua le mani con l'acqua
		
asciuga accuratamente con una salvietta monouso	usa la salvietta per chiudere il rubinetto	...una volta asciutte, le tue mani sono sicure.

WORLD ALLIANCE
for **PATIENT SAFETY**

WHO acknowledges the Hôpital Universitaire de Genève (HUG), in particular the members of the Infection Control Programme, for their active participation in developing this material
Version 2008, version 1



World Health Organization

All reasonable precautions have been taken by the World Health Organization to verify the information contained in this document. However, the published material is being disseminated without warranty of any kind, either expressed or implied. The responsibility for its proper use and use of the material lies with the reader. In no event shall the World Health Organization be held liable for damages arising from its use.

**CARTELLONISTICA ORIZZONTALE
POSTAZIONE**

(CAMBIO MASCHERINA, IDENTIFICAZIONE CANDIDATO)



VERBALE DI FORMAZIONE DEL PERSONALE ADDETTO

Il giorno 08.03.2023 dalle ore 10,00 alle ore 11,00 si è tenuto, presso la sede del COMUNE DI VALLE CASTELLANA sita in Piazza D'Annunzio n. 8, un incontro con gli operatori sul PIANO OPERATIVO DEI CONCORSI PER CATEGORIA C1 ISTRUTTORE TECNICO – UFFICIO SISMA atto ad erogare la formazione prevista dal protocollo concorsi pubblici.

Nel corso dell'incontro il datore di lavoro ha provveduto affinché ciascuno ricevesse un'adeguata informazione:

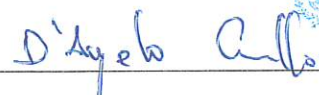
- organizzazione dell'area concorsuale e delle postazioni
- requisiti di accesso transito e uscita dall'area
- requisiti dei candidati
- modalità di accesso dei candidati
- modalità di effettuazione dell'identificazione
- modalità di posizionamento all'interno dell'aula concorsuale
- modalità di svolgimento della prova
- utilizzo servizi igienici
- modalità di deflusso
- gestione di eventuali candidati con sintomatologia Covid-19
- ruolo del personale addetto
- misure di emergenza

Nella stessa occasione è stata consegnata una copia del:

- Piano operativo DEI CONCORSI PER CATEGORIA B3 ESECUTORE TECNICO – OPERAIO – AUTISTA SCUOLABUS.

Il relatore si è, quindi, assicurato che il contenuto della formazione sia stato compreso dai lavoratori, e che questi abbiano acquisito le necessarie conoscenze e competenze obiettivo dell'incontro.

Datore di lavoro Dott. Ing. Camillo D'Angelo





IL SINDACO

(Dott. D'Angelo Camillo)



AUTODICHIARAZIONE CANDIDATI

DICHIARAZIONE SOSTITUTIVA DELL'ATTO DI NOTORIETA'

(art. 47 D.P.R. 28 dicembre 2000 n. 445 e s.m.i.)

Il/La sottoscritt _____
nato il _____ a _____,
residente in _____ (_____)
via _____
e domiciliato in _____ (____), via _____,
identificato a mezzo _____ nr. _____,
rilasciato da _____ in data _____

DICHIARA SOTTO LA PROPRIA RESPONSABILITA'

ai sensi e per gli effetti 76 del D.P.R. 445/2000 e s.m.i., consapevole della responsabilità e delle conseguenze civili e penali previste in caso di rilascio di dichiarazioni mendaci e/o formazione di atti falsi e/o uso degli stessi nonché della decadenza dai benefici eventualmente conseguiti:

- di non essere sottoposto alla misura dell'isolamento come misura di prevenzione della diffusione del contagio da COVID - 19;

Il/la sottoscritto/a dichiara, infine, di essere informato/a, ai sensi del d.lgs. n. 196/2003 (codice in materia di protezione di dati personali) e successive modificazioni, che i dati personali raccolti saranno trattati, anche con strumenti informatici, esclusivamente nell'ambito del procedimento per il quale la presente dichiarazione viene resa.

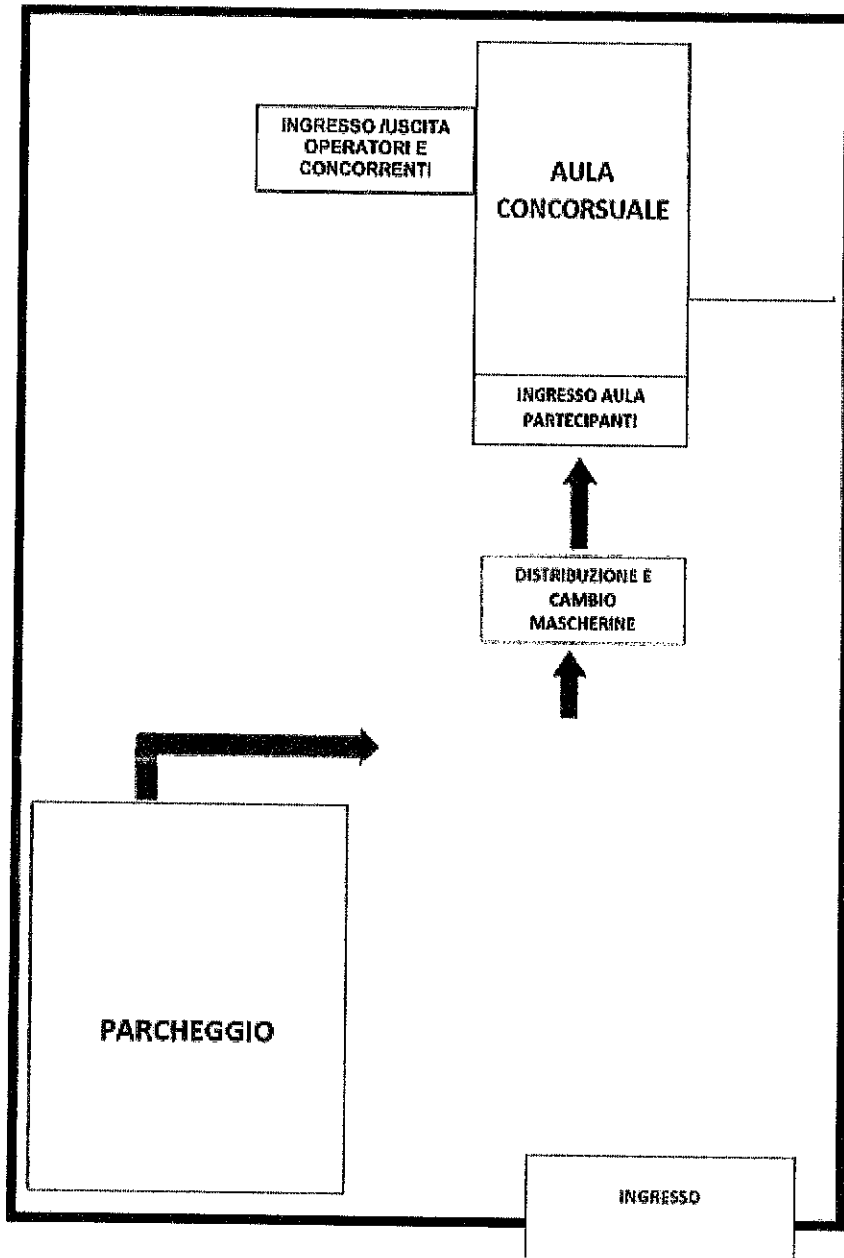
LUOGO

DATA

FIRMA

PLANIMETRIA AREA CONCURSUALE ESTERNA





**PLANIMETRIA AREA CONCORSUALE – PERCORSO
INGRESSO/USCITA**

